



Nordea Mobile – Maksaminen mobiilipankilla ja tunnuslukusovelluksella

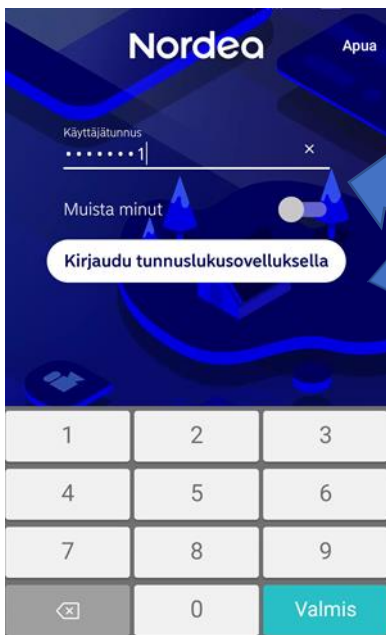
Mikä on Nordea Mobile?

Turvallinen ja helpokäyttöinen mobiilipankkisovellus, jossa on pankki sekä sähköinen tunnistautuminen.

Kirjautuminen Nordea mobiilipankkiin



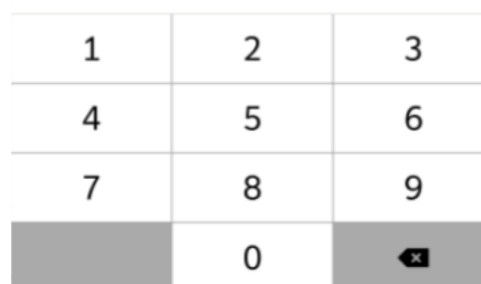
1. Aukaise "Nordea Mobile" -sovellus puhelimestasi.



2. Kirjoita käyttäjätunnuksesi (esim. 1234567),
paina sitten "Kirjaudu tunnuslukusovelluksella".

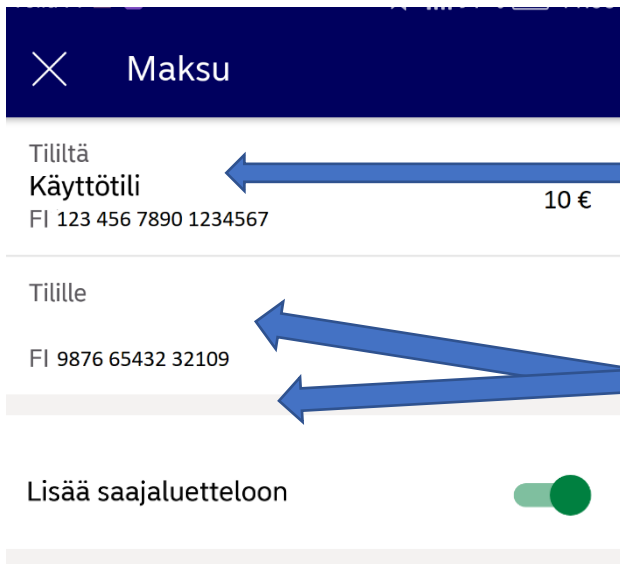
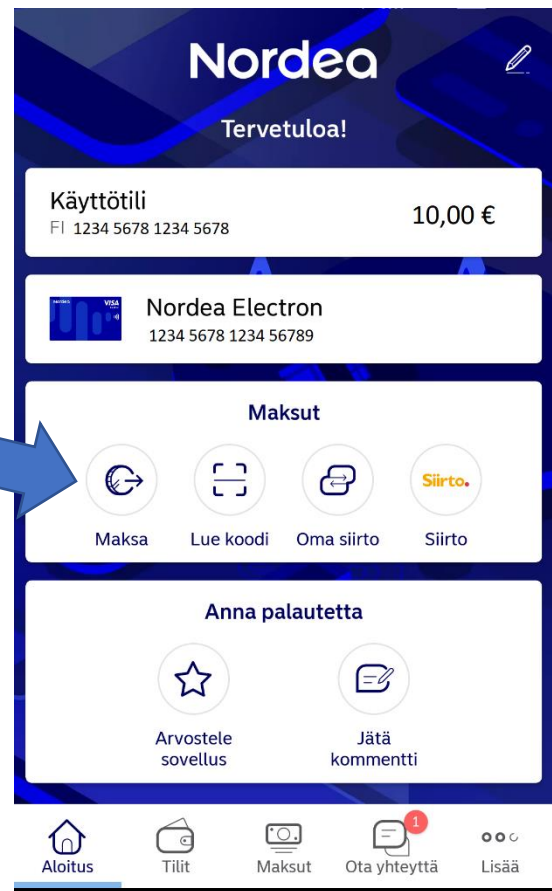


3. Kirjoita neljä (4) numeroinen pin-koodi (esim. 1234).



Maksaminen

1. Nyt olet kirjautunut mobiilipankkiin sisälle.
Paina vasemmalla olevaa "Maksa" -saraketta.



2. Valitse tili jos sinulla on useampi tili käytössä, "Tililtä".

3. Valitse maksunsaaja kohdasta "Tilille", kenelle maksat. Kirjoita saajan tilinumero kohtaan "Tilinumero FI" sekä saajan "Nimi".

4. Jos maksu on useampikertainen, esimerkiksi kerran kuukaudessa maksettava vuokramaksu, voit tallentaa saajan painamalla "Lisää saajaluetteloon". Tällä tavoin sinun ei tarvitse kirjoittaa saajan tilinumeroa ja nimeä joka kerta uudelleen.

×
Maksu

Tililtä
Käyttötili 10 €
 FI 123 456 7890 1234567

Tilille
 FI 9876 65432 32109

Määrä

Kirjoita viitenumero tai viesti.

Viite

Viesti

Eräpäivä
 Tänään 11.4.2019 📅

Toisto
 Kertamaksu 🔄

Jatka

5. Kirjoita maksun summa "**Määrä**" -kohtaan.

6. Jos laskussasi on 20-numeroinen viitenumero, kirjoita se "**Viite**" -kohtaan, (esim. 12345678901234567890).

7. Kirjoita laskussasi oleva viesti kohtaan "**Viesti**". Jos tätä ei ole, tämän voit jättää tyhjäksi.

8. Maksatko heti vai myöhemmin? "**Eräpäivä**" mahdollistaa sen valitsemalla päivämäärän. Jos haluat maksaa laskun heti, sinun ei tarvitse tehdä tälle kohdalle mitään.

9. "**Toisto**" saraketta voit käyttää esimerkiksi vuokranmaksuun, jolloin tietty summa X lähtee automaattisesti kuukausittain toistuvana maksuna.

10. Paina "**Jatka**"

×
Vahvistamattomat

KÄYTTÖTILI

Valitut maksut

saaja henkilö x FI9876 5432 32109 x €
 11.4.2019

Uusi maksu

Lue koodi

Vahvista 1 valittu maksu

11. Vahvista maksu "**Vahvista 1 valittu maksu**"

 **Nordea**

Haluatko vahvistaa

1 maksun? Summa X EUR
Saaja saaja henkilö x

PIN

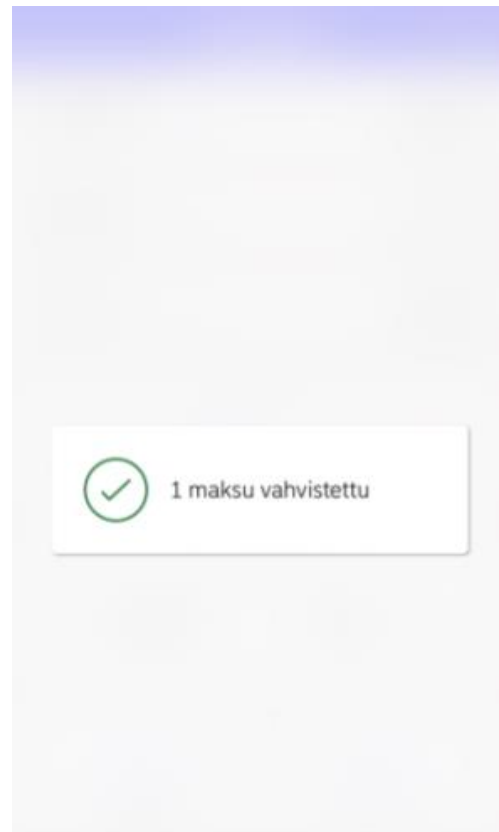
1 2 3 4

1	2	3
4	5	6
7	8	9
	0	

12. Kirjoita tunnuslukusovelluksen neljä (4) numeroinen pin-koodi (esim. 1234), vahvistaaksesi maksun.



13. "1 maksu vahvistettu",
Nyt olet maksanut maksun onnistuneesti,
voit sulkea mobiilipankin kirjautumalla ulos.



Maksaminen laskun viivakoodilla

1. Paina ”Lue koodi” kohtaa



Lue koodi

2. Mobiilipankki kysyy käyttää puhelimen kameraa, ”Salli”

3. Käänä puhelin vaakatasoon että saat koko viivakoodin mahtumaan näytölle, sekä niin että koodi on hyvin valaistu. Aseta puhelin niin, että viivakoodi on valkoisten kehysten sisällä.



4. Mobiilipankki tunnistaa viivakoodista tulleet tiedot, jolloin se luo laskun tiedot sekä avaa uuden sivun.

Joskus mobiilipankki ei tunnista laskun tietoja kokonaan, joten puuttuvat osakkeet tulisi kirjoittaa laskun tietoihin.